




ACTUALIZACIÓN DE PRODUCTO

La mejora en la eficiencia del medio filtrante ha resultado en un cambio de diseño para los filtros de combustible WIX WF10499 y WF10500. Cuando se instalan, el diseño mejorado del filtro se acopla al poste del cabezal de combustible en la parte superior de la válvula (C). Como resultado, los nuevos filtros tienen una altura total reducida. Los filtros WIX WF10499 y WF10500 siguen ajustándose, funcionando y proporcionando excelente filtración de combustible en todas las aplicaciones catalogadas.

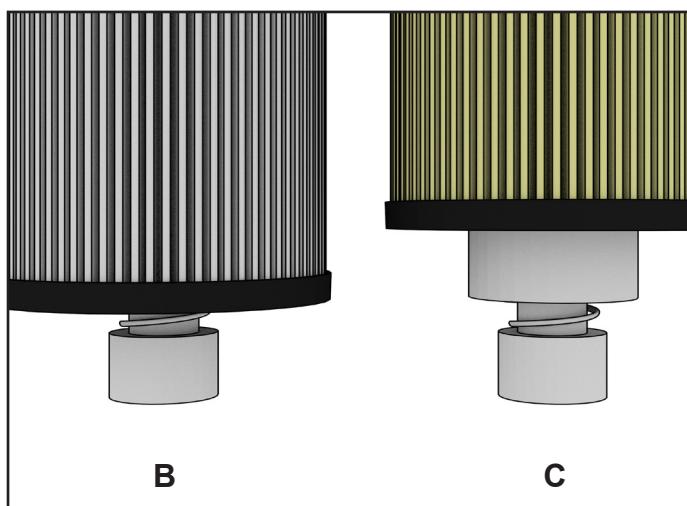
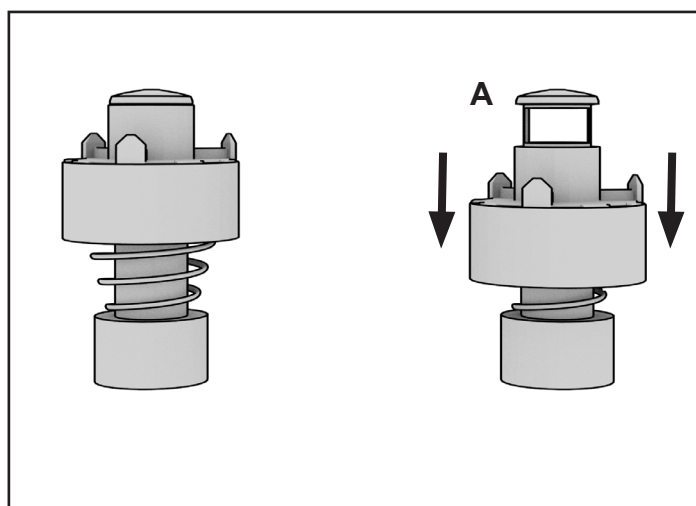
Actualización de los filtros de combustible WF10499 y WF10500



Cuando el filtro está acoplado, la válvula de combustible está en posición abierta. (A)



El filtro OES sella sobre la válvula de combustible (B). El filtro WIX sella en la parte superior de la válvula de combustible (C). Ambos filtros abren la válvula de combustible cuando están instalados.



Como recordatorio, nuestra recomendación siempre ha sido, y permanecerá siendo, que la elección de un filtro de repuesto se realice utilizando únicamente la información disponible más actual del catálogo de la aplicación. En la catalogación de hoy en día, la electrónica (por ejemplo, internet, interacción electrónica) sería la información más actual disponible de la aplicación. Póngase en contacto para obtener información adicional: 1.800.949.6698 Estados Unidos, México 52 (844) 8661-21-50, Canadá 1-800-567-3703.